

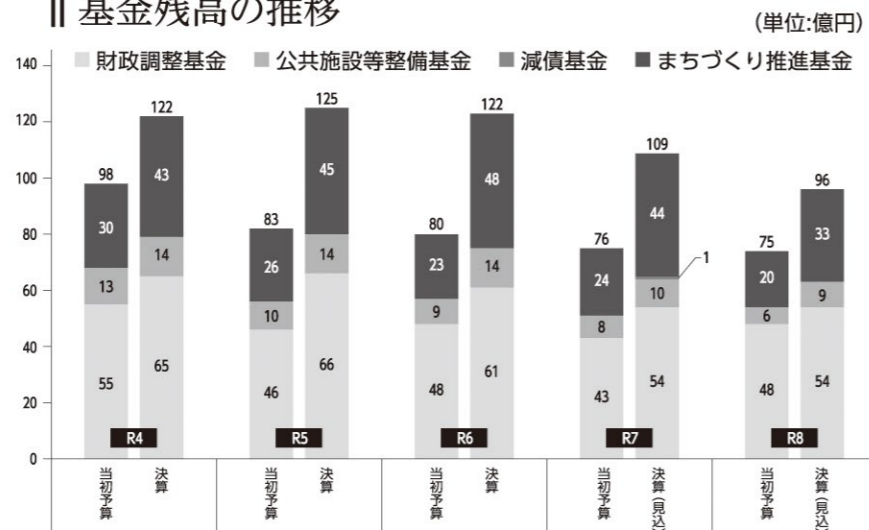
市の貯金

大災害の発生や将来の市の発展につながる事業実施に備えるため、財政調整基金やまちづくり推進基金などの貯金を積み立てています。

※令和4年度から令和6年度までは決算額、令和7年度、令和8年度の決算額は予算に基づく見込み額です

※まちづくり推進基金は宮島ポートレース企業団からの配分金や合併特例事業債(市債)を活用し積み立てた基金です

基金残高の推移



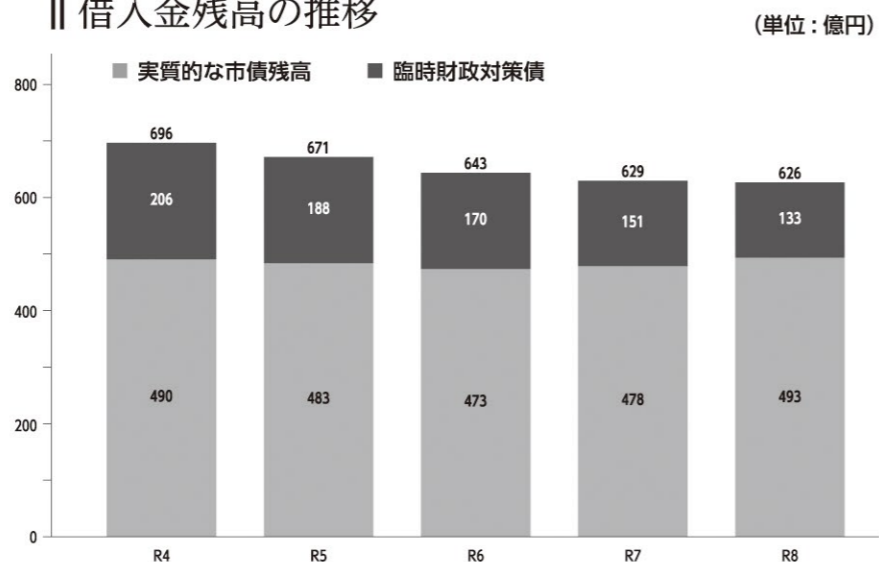
市の借金

道路整備や新たな事業用地確保などの大型事業の実施により、借入金は増加しています。今後、将来への負担を軽減するため、普通建設事業の平準化や借入抑制などにより借入金残高は減少する見込みです。

※令和4年度から令和6年度までは決算額、令和7年度、令和8年度は予算に基づく見込み額です

※実質的な市債残高とは、市債のうち全額交付税措置のある臨時財政対策債を除いたものです

借入金残高の推移



会計別予算の状況

一般会計のほか、目的に応じて区分されている特別会計、民間企業と同じ会計制度になっている企業会計の状況は、次の表のとおりです。

会計別の歳入・歳出予算内訳

※△はマイナス。1万円未満は四捨五入のため合計が合わないことがあります

| 区分 | 令和8年度 | 令和7年度 | 増減額 | 対前年度伸率 |
|-------------|--------------------|----------------------|-------------------|-------------|
| 一般会計 | 672億5,000万円 | 637億8,000万円 | 34億7,000万円 | 5.4% |
| 国民健康保険 | 118億337万円 | 122億6,798万円 | △4億6,461万円 | △3.8% |
| 介護保険 | 117億4,837万円 | 113億6,436万円 | 3億8,401万円 | 3.4% |
| 後期高齢者医療 | 27億3,951万円 | 24億2,656万円 | 3億1,296万円 | 12.9% |
| 漁港管理 | 1,776万円 | 1,640万円 | 137万円 | 8.3% |
| 墓地管理事業 | 7,593万円 | 4,515万円 | 3,078万円 | 68.2% |
| 港湾管理事業 | 1億7,890万円 | 1億5,337万円 | 2,553万円 | 16.6% |
| 市営住宅事業 | 3億2,481万円 | 3億5,531万円 | △3,050万円 | △8.6% |
| 宮島水族館事業 | 10億5,949万円 | 6億3,914万円 | 4億2,035万円 | 65.8% |
| 小計 | 279億4,814万円 | 272億6,826万円 | 6億7,988万円 | 2.5% |
| 特別会計 | | | | |
| 国民宿舎事業 | 4,062万円 | 4,276万円 | △214万円 | △5.0% |
| 下水道事業 | 105億6,464万円 | 102億5,088万円 | 3億1,376万円 | 3.1% |
| 小計 | 106億526万円 | 102億9,364万円 | 3億1,162万円 | 3.0% |
| 企業会計 | | | | |
| 小計 | 1,058億340万円 | 1,013億4,190万円 | 44億6,150万円 | 4.4% |

令和8年度 当初予算

図 財政課 ☎9125

一般会計予算額

672.5億円

さらなるまちの発展を実現する

「未来創造予算」

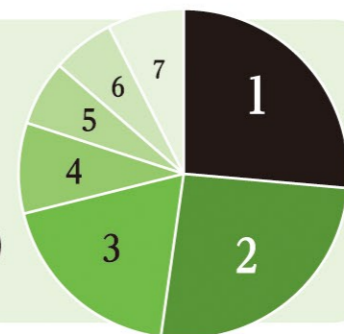
「物価高騰への的確な対応」、「『はつかいち未来ビジョン2035』に基づく施策の着実な実施」、「持続可能な行財政運営の推進」の3点を基本的な考え方として取り組んでいきます。

一般会計歳入・歳出予算内訳

※1万円未満の数字は四捨五入、()は対前年度比

歳入

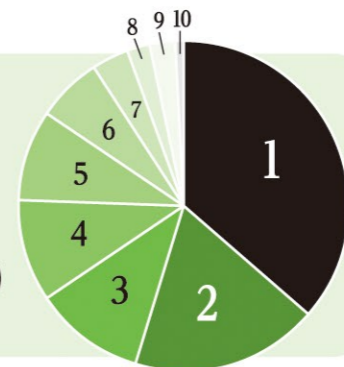
672.5億円 (+5.4%)



| | | | |
|-------------------------|-------------|-------|----------|
| 1 市民の皆さんや企業などからの税金 | 177億5,618万円 | 26.4% | (+1.1%) |
| 2 市が行う事業に対する国や県からの補助金など | 175億2,511万円 | 26.0% | (+18.7%) |
| 3 市の財政状況に応じて国から交付されるお金 | 126億5,000万円 | 18.8% | (+0.0%) |
| 4 事業を行うために借入のお金 | 58億9,860万円 | 8.8% | (+33.0%) |
| 5 交付金(地方譲与税など) | 44億7,318万円 | 6.6% | (+8.7%) |
| 6 基金(貯金)を取り崩すお金など | 39億9,274万円 | 5.9% | (-18.1%) |
| 7 使用料など | 49億5,419万円 | 7.5% | (-8.0%) |

歳出

672.5億円 (+5.4%)



| | | | |
|----------|-------------|-------|----------|
| 1 民生費 | 244億8,651万円 | 36.4% | (+3.1%) |
| 2 土木費 | 123億6,426万円 | 18.4% | (+29.4%) |
| 3 総務費 | 74億1,025万円 | 11.0% | (-7.3%) |
| 4 公債費 | 65億8,387万円 | 9.8% | (-0.2%) |
| 5 教育費 | 60億3,439万円 | 9.0% | (-4.3%) |
| 6 衛生費 | 43億1,520万円 | 6.4% | (+10.4%) |
| 7 消防費 | 23億4,713万円 | 3.5% | (+2.4%) |
| 8 商工費 | 16億3,142万円 | 2.4% | (+17.8%) |
| 9 農林水産業費 | 15億8,403万円 | 2.3% | (+10.4%) |
| 10 その他 | 4億9,294万円 | 0.8% | (-10.7%) |

市民1人当たりの予算(一般会計)

58万7,200円

※令和8年4月1日現在の人口(11万4,518人)で算出

民生費
21万3,800円



土木費
10万8,000円



総務費
6万4,700円



公債費
5万7,500円



教育費
5万2,700円



衛生費
3万7,700円




消防費
2万500円



商工費
1万4,200円



農林水産業費
1万3,800円



その他
4,300円

