






廿日市市高齢者福祉計画・第9期廿日市市介護保険事業計画(以下「第9期計画」という。)の進捗状況(令和6年度)を報告する。

1 第9期計画中の整備状況

介護保険サービスの基盤整備

令和8年3月末日時点見込
(上段は施設数、下段かっこ内は定員数)

区分		第8期 計画末	令和6年度 実績	令和7年度 予定	令和7年度 (実績)	令和8年度 予定	第9期 計画末
広域型	介護老人福祉施設	7 (402人)	(6人)				7 (408人)
	介護老人保健施設	4 (400人)					4 (400人)
	介護医療院	2 (111人)					2 (111人)
	介護療養型医療施設	0 (0人)					0 (0人)
	特定施設入居者生活介護	5 (317人)	1 (44人)				6 (361人)
地域密着型	地域密着型介護老人福祉施設入居者生活介護	2 (57人)		1 (29人)		1 (29人)	3 (86人)
	認知症対応型共同生活介護(グループホーム)	11 (180人)	△1 (0人)	1 (18人)		2 (36人)	12 (207人)
	地域密着型特定施設入居者生活介護	1 (29人)					1 (29人)
	小規模多機能型居宅介護	3 (78人)		1 (29人)		1 (29人)	4 (107人)
	看護小規模多機能型居宅介護	1 (29人)		1 (29人)		1 (29人)	2 (58人)
	認知症対応型通所介護	5 (58人)					5 (58人)
	定期巡回・随時対応型訪問介護看護	2 (18人)	1 (15人)	1(1) (50人)		1(1) (50人)	4(1) (83人)
	地域密着型通所介護	18 (224人)	1 (18人)			2 (21人)	20 (245人)

- ※ 広域型の特定施設入居者生活介護は、介護付き有料老人ホーム
- ※ 表とは別に、地域密着型サービスについては、事業書から開設等の申出があれば、介護サービス見込み量を勘案して整備を検討する。
- ※ 令和7年度予定に記載の小規模多機能型居宅介護、看護小規模多機能型居宅介護及び定期巡回・随時対応型訪問介護看護の応募がなかったため、1月下旬より常時公募として募集を行っている。

介護保険対象外の施設等

(上段は施設数、下段かっこ内は定員数)

区分		第8期 計画末	令和6年度 実績	令和7年度 予定	令和7年度 (実績)	令和8年度 (2026年度)	第9期 計画末
介護保険 対象外	サービス付き高齢者向け住宅(下段は登録戸数)	9 (313戸)	1 (26戸)				10 (339戸)
	ケアハウス(軽費老人ホーム)	4 (105人)					4 (105人)

- ※ 有料老人ホーム3事業所は特定施設入居者生活介護

2 日常生活圏域別介護サービス事業者数

■日常生活圏域別介護サービス事業者数(令和8年1月1日現在)■

区分	廿日市			佐伯	吉和	大野	宮島	合計	
	東部	中部	西部						
居宅サービス	居宅介護支援	9	6	7	2	0	9	1	34
	訪問介護	11	4	6	1	0	7	1	30
	訪問入浴介護	1	0	0	0	0	0	0	1
	訪問看護	6	5	2	1	0	6	0	20
	訪問リハビリテーション	1	1	0	0	0	1	0	3
	通所介護	6	3	5	1	0	4	0	19
	通所リハビリテーション	3	4	1	0	0	3	0	11
	短期入所生活介護	7	2	3	2	0	1	0	15
	短期入所療養介護	1	1	1	0	0	1	0	4
	福祉用具貸与	2	4	1	0	0	1	0	8
	特定施設入居者生活介護	0	1	2	1	0	2	0	6
計	47	31	28	8	0	35	2	151	
地域密着型	定期巡回・随時対応型訪問介護看護	1	1	0	0	0	1	0	3
	認知症対応型通所介護	1	1	1	0	0	1	0	4
	地域密着型通所介護	3	6	2	3	1	5	1	21
	認知症対応型共同生活介護(グループホーム)	2	2	2	1	0	3	0	10
	小規模多機能型居宅介護	2	1	0	0	0	0	0	3
	看護小規模多機能型居宅介護	0	1	0	0	0	0	0	1
	地域密着型介護老人福祉施設入所者生活介護	1	0	0	0	0	0	1	2
	地域密着型特定施設入居者生活介護	1	0	0	0	0	0	0	1
計	11	12	5	4	1	10	2	45	
地域密着型	介護老人福祉施設	3	1	1	1	0	1	0	7
	介護老人保健施設	1	1	1	0	0	1	0	4
	介護医療院	0	0	0	1	0	0	0	1
	計	4	2	2	2	0	2	0	12
合計	62	45	35	14	1	47	4	208	

3 第1号被保険者数の状況

区分	第8期		第9期				-	-
	令和5年度	令和6年度	令和7年度			令和8年度	令和12年度	令和22年度
	実績	実績	計画値	実績	対計画値	計画値	(2025年度)	(2040年度)
第1号被保険者数	36,363	36,562	36,908	36,521	99.0%	37,036	38,052	39,460
前期高齢者	17,048	16,292	15,770	15,688	99.5%	15,147	14,043	15,550
後期高齢者	19,315	20,270	21,138	20,833	98.6%	21,889	24,009	23,910

※ 介護保険事業状況報告9月月報(9月末現在)から

4 要支援・要介護認定者数の状況(第2号被保険者含む)

区分	第8期		第9期				-
	令和5年度	令和6年度	令和7年度			令和8年度	令和22年度
	実績	実績	計画値	実績	対計画値	計画値	(2040年度)
要支援1	1,187	1,264	1,244	1,269	102.0%	1,272	1,495
要支援2	915	956	956	943	98.6%	978	1,180
要介護1	1,483	1,511	1,557	1,641	105.4%	1,590	2,022
要介護2	1,071	1,131	1,122	1,126	100.4%	1,146	1,451
要介護3	773	766	813	815	100.2%	832	1,068
要介護4	679	692	713	718	100.7%	731	962
要介護5	561	543	587	521	88.8%	599	780
計	6,669	6,863	6,992	7,033	100.6%	7,148	8,958

※ 介護保険事業状況報告9月月報(9月末現在)から

5 要支援・要介護認定者数・認定率の状況(第1号被保険者)

区分	第8期		第9期				-
	令和5年度	令和6年度末	令和7年度			令和8年度	令和22年度
	実績	実績	計画値	実績	対計画値	計画値	(2040年度)
認定者数	6,552	6,816	6,875	6,912	100.5%	7,301	8,860
認定率	18.0%	18.7%	18.5%	18.9%	102.2%	19.0%	24.0%

※ 介護保険事業状況報告9月月報(9月末現在)から

6 要支援・要介護認定者数・認定率の状況(第1号被保険者)

	区分	第8期		第9期				-
		令和5年度	令和6年度	令和7年度			令和8年度	令和22年度
		実績	実績	計画値	実績	対計画値	計画値	(2040年度)
廿日市 東部	認定者数	1,425	1,451	1,511	1,520	100.6%	1,540	1,857
	認定率	18.5%	18.8%	19.4%	19.6%	101.0%	19.7%	20.3%
廿日市 中部	認定者数	1,143	1,185	1,255	1,244	99.1%	1,309	2,063
	認定率	14.8%	15.1%	15.5%	15.6%	100.6%	15.9%	25.5%
廿日市 西部	認定者数	1,290	1,351	1,397	1,415	101.3%	1,436	1,847
	認定率	18.1%	18.5%	19.5%	19.5%	100.0%	20.0%	27.6%
佐伯	認定者数	705	714	723	738	102.1%	725	769
	認定率	17.9%	18.2%	18.6%	18.9%	101.6%	18.8%	25.0%
吉和	認定者数	77	72	79	73	92.4%	77	61
	認定率	25.8%	25.1%	26.5%	27.3%	103.0%	26.2%	24.1%
大野	認定者数	1,655	1,721	1,749	1,791	102.4%	1,783	2,133
	認定率	18.4%	19.2%	19.4%	20.2%	104.1%	19.8%	22.9%
宮島	認定者数	153	156	161	141	87.6%	161	130
	認定率	22.6%	23.2%	24.4%	22.3%	91.4%	25.4%	28.1%

※ 9月末現在状況

7 介護保険給付等の状況

介護保険サービスの基盤整備

介護予防サービス

(単位:千円)

	第9期					第14期
	令和6年度	令和7年度			令和8年度	令和22年度
	実績値	計画値	実績値	対計画値	計画値	-
(1) 介護予防サービス 計	392,115	397,018	386,303	97.3%	405,858	480,816
ア 介護予防訪問看護	71,675	62,559	76,760	122.7%	64,190	76,715
イ 介護予防訪問リハビリテーション	15,519	17,509	16,778	95.8%	17,823	21,398
ウ 介護予防居宅療養管理指導	13,337	11,392	12,130	106.5%	11,626	13,888
エ 介護予防通所リハビリテーション	107,834	114,461	116,008	101.4%	117,035	139,896
オ 介護予防短期入所生活介護	6,436	5,282	3,539	67.0%	5,282	6,380
カ 介護予防短期入所療養介護	462	0	803	-	0	0
キ 介護予防福祉用具貸与	109,465	106,398	111,821	105.1%	108,837	130,095
ク 介護予防福祉用具購入費	6,967	5,664	4,495	79.4%	6,260	7,155
ケ 介護予防住宅改修	27,671	32,696	14,844	45.4%	33,748	40,078
コ 介護予防特定施設入居者生活介護	32,749	41,057	29,125	70.9%	41,057	45,211
(2) 地域密着型介護予防サービス 計	4,804	4,629	4,299	76.4%	5,257	6,943
ア 介護予防認知症対応型通所介護	500	0	597	-	0	0
イ 介護予防小規模多機能型居宅介護	4,142	4,629	3,535	76.4%	5,257	6,943
ウ 介護予防認知症対応型共同生活介護	162	0	167	-	0	0
(3) 介護予防支援	73,099	76,051	69,219	91.0%	77,795	92,744
合計	470,018	477,698	459,821	264.7%	488,910	580,503

介護サービス

(単位:千円)

	第9期					第14期
	令和6年度	令和7年度			令和8年度	令和22年度
	実績値	計画値	実績値	対計画値	計画値	-
(1) 介護サービス 計	3,891,426	4,147,381	4,059,637	97.9%	4,265,313	5,699,646
ア 訪問介護	691,426	735,593	736,265	100.1%	760,121	1,066,129
イ 訪問入浴介護	32,270	39,409	29,656	75.3%	40,422	58,999
ウ 訪問看護	386,074	407,050	416,956	102.4%	417,915	567,979
エ 訪問リハビリテーション	53,980	59,125	55,031	93.1%	61,207	83,984
オ 居宅療養管理指導	125,192	122,105	141,401	115.8%	126,002	174,712
カ 通所介護	914,902	962,593	957,194	99.4%	987,415	1,329,068
キ 通所リハビリテーション	348,937	365,016	346,564	94.9%	376,156	506,562
ク 短期入所生活介護	411,547	472,258	402,581	85.2%	487,757	678,175
ケ 短期入所療養介護	46,721	60,447	46,548	77.0%	62,048	85,162
コ 福祉用具貸与	328,710	349,446	349,123	99.9%	360,116	495,614
サ 特定福祉用具購入費	14,184	16,030	16,299	101.7%	16,385	21,344
シ 住宅改修費	26,993	24,871	28,292	113.8%	26,762	34,157
ス 特定施設入居者生活介護	510,490	533,438	533,727	100.1%	543,007	597,761
(2) 地域密着型サービス 計	1,564,754	1,743,916	1,628,468	93.4%	1,905,087	2,585,301
ア 定期巡回・随時対応型訪問介護看護	56,370	140,673	78,044	55.5%	202,685	255,438
イ 夜間対応型訪問介護	1,082	241	630	261.4%	241	241
ウ 地域密着型通所介護	373,731	388,437	387,984	99.9%	397,759	534,558
エ 認知症対応型通所介護	81,762	96,861	72,743	75.1%	99,477	138,418
オ 小規模多機能型居宅介護	144,309	189,540	142,601	75.2%	216,315	295,055
カ 認知症対応型共同生活介護	552,622	558,164	573,229	102.7%	570,800	709,563
キ 地域密着型特定施設入居者生活介護	71,146	71,387	71,714	100.5%	71,387	71,387
ク 地域密着型介護老人福祉施設入所者生活介護	205,713	207,115	209,716	101.3%	207,115	321,411
ケ 看護小規模多機能型居宅介護	78,019	91,498	91,807	100.3%	139,308	259,230

介護サービス

(単位:千円)

	第9期					第14期
	令和6年度	令和7年度			令和8年度	令和22年度
	実績値	計画値	実績	対計画値	計画値	-
(2) 施設サービス 計	3,104,115	3,173,021	3,208,016	101.1%	3,180,996	3,567,629
ア 介護老人福祉施設	1,336,578	1,326,775	1,357,527	102.3%	1,326,775	1,340,130
イ 介護老人保健施設	1,199,335	1,222,475	1,276,251	104.4%	1,230,450	1,423,888
ウ 介護医療院	568,202	623,771	574,238	92.1%	623,771	803,611
(4) 居宅介護支援	475,493	503,897	503,567	99.9%	518,046	696,166
合計	9,035,788	9,568,215	9,399,688	98.2%	9,869,442	12,548,742