

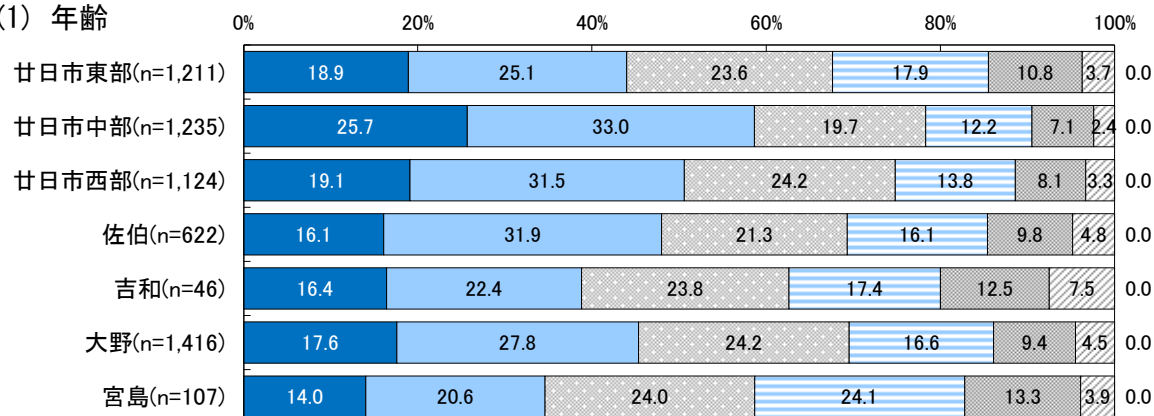
高齢者の保健福祉に関するアンケート調査

日常生活圏域別

令和5年9月
廿日市市

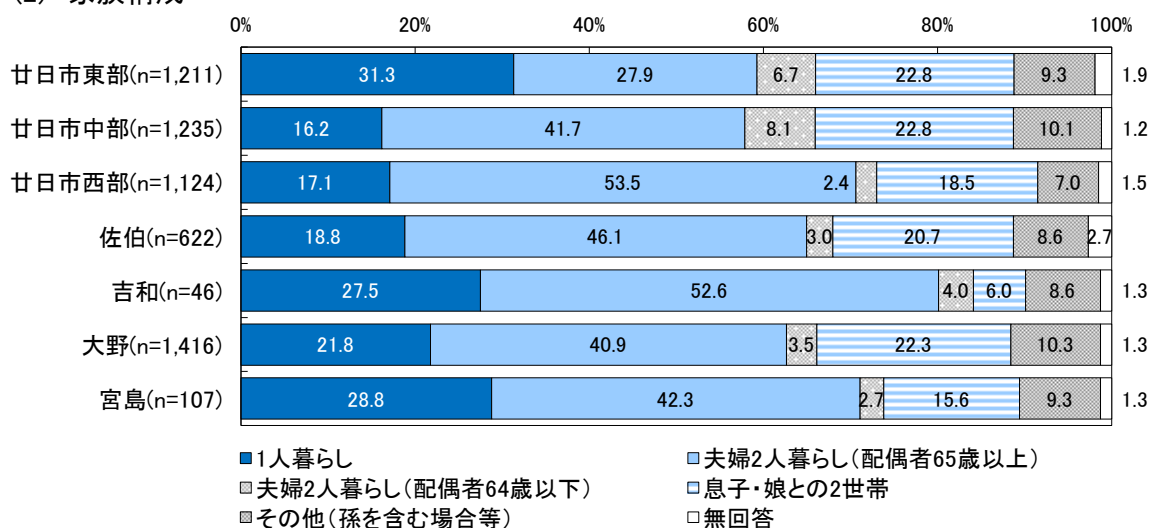
1 属性

(1) 年齢



■ 65~69歳 □ 70~74歳 □ 75~79歳 □ 80~84歳 □ 85~89歳 □ 90歳以上 □ 無回答
後期高齢者の割合は、吉和、宮島で高くなっている。

(2) 家族構成



1人暮らしの割合は、廿日市東部、吉和、宮島で高くなっている。

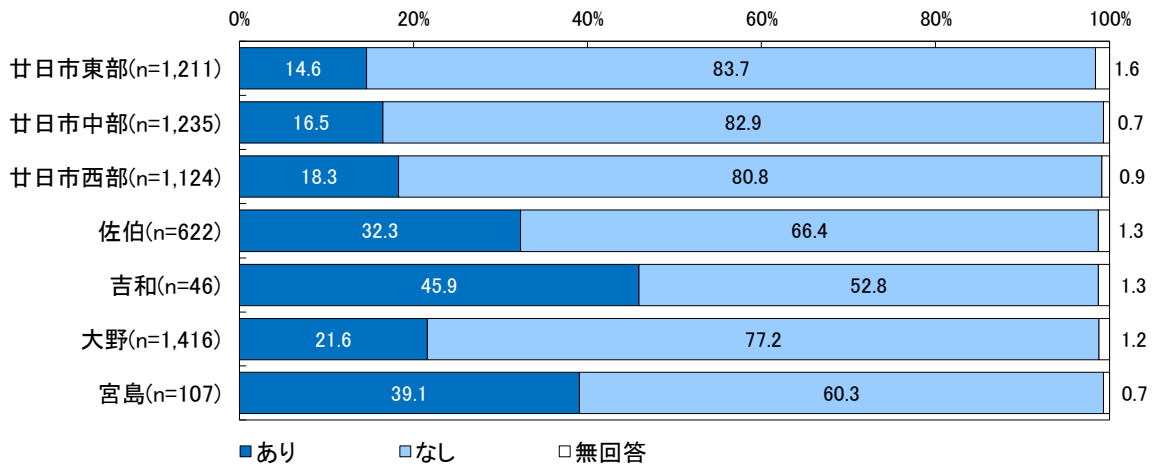
(3) 住居形態

	回答数	持家(一戸建て)	持家(集合住宅)	公営賃貸住宅	民間賃貸住宅(一戸建て)	民間賃貸住宅(集合住宅)	公営賃貸住宅・民間賃貸住宅以外の借家	その他	無回答
廿日市東部	1,211	69.9%	11.6%	1.2%	3.8%	8.6%	1.1%	1.4%	2.5%
廿日市中部	1,235	85.6%	3.6%	0.9%	1.4%	5.8%	0.6%	0.7%	1.3%
廿日市西部	1,124	76.8%	11.5%	5.2%	1.2%	2.7%	0.4%	0.9%	1.2%
佐伯	622	92.9%	0.3%	1.6%	0.9%	0.4%	0.9%	1.0%	2.0%
吉和	46	95.2%	-	0.7%	2.0%	-	1.4%	-	0.7%
大野	1,416	85.4%	3.2%	2.0%	1.9%	3.8%	1.0%	1.0%	1.8%
宮島	107	79.7%	0.3%	9.7%	5.0%	0.3%	1.3%	2.6%	1.0%

民間賃貸住宅の割合は、廿日市東部、公営賃貸住宅の割合は廿日市西部、宮島で高くなっている。

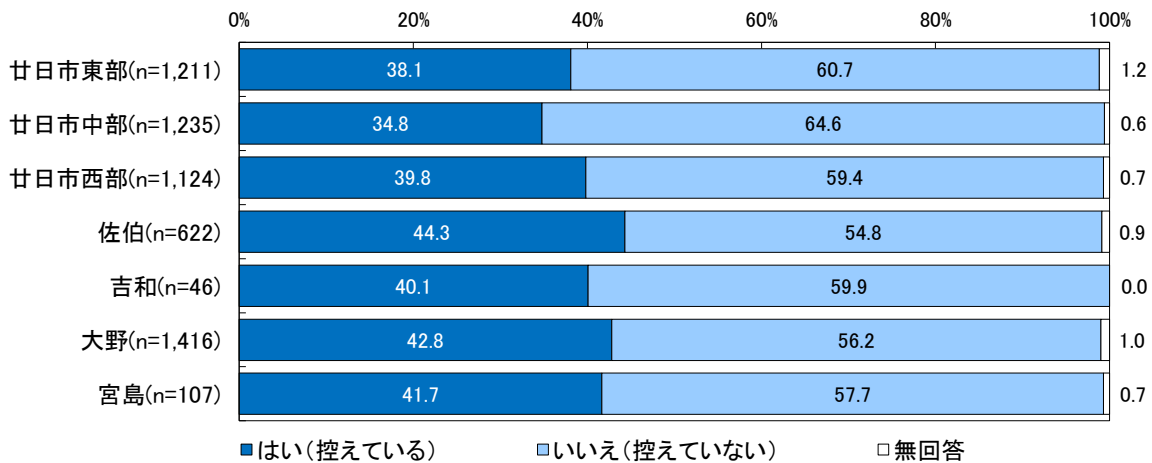
2 閉じこもり・外出の状況

【閉じこもり傾向（日常生活圏域別）】



閉じこもり傾向がある人の割合は、吉和で4割台となっている。

【外出を控えている状況（日常生活圏域別）】



外出を控えている状況について、「はい（外出を控えている）」と回答した人の割合は、佐伯、吉和、大野、宮島で4割台となっている。

【外出する際の移動手段（日常生活圏域別）】

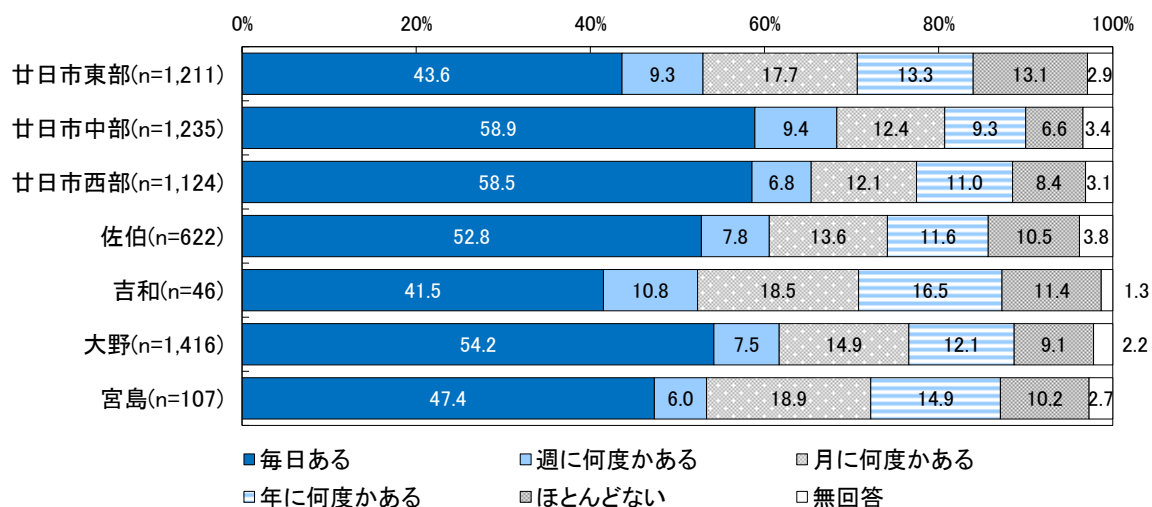
	回答数	自動車 (自分で 運転)	徒歩	電車	自動車 (他人・家 族に乗せ てもら)	路線バス (広電バ ス、市自 主運行バ ス(さくら バス、デ マンドバ スなど)を 含む)	タクシー	自転車	バイク
廿日市東部	1,211	46.5%	61.4%	33.0%	23.4%	17.3%	15.6%	21.4%	4.9%
廿日市中部	1,235	60.4%	54.4%	24.0%	26.7%	28.6%	14.4%	12.6%	5.0%
廿日市西部	1,124	58.2%	56.1%	33.9%	25.3%	21.9%	15.4%	11.8%	4.9%
佐伯	622	62.8%	33.2%	2.8%	27.2%	18.5%	9.3%	4.4%	1.8%
吉和	46	61.1%	31.7%	1.3%	33.1%	18.9%	2.0%	4.6%	0.7%
大野	1,416	55.6%	54.1%	28.8%	27.8%	22.4%	14.8%	11.7%	3.3%
宮島	107	32.7%	69.3%	46.0%	20.5%	21.4%	15.8%	25.7%	8.7%

	回答数	歩行者・ シルバー カー(手 押し)	病院や施 設のバス	車椅子	電動車椅 子(シニ アカーな ど)	その他	無回答
廿日市東部	1,211	2.7%	0.6%	0.8%	0.4%	0.2%	1.8%
廿日市中部	1,235	1.6%	1.0%	0.5%	0.2%	0.4%	0.8%
廿日市西部	1,124	1.5%	0.7%	0.4%	0.3%	0.6%	1.4%
佐伯	622	2.0%	1.3%	0.5%	0.6%	0.2%	1.2%
吉和	46	4.3%	1.4%	-	3.4%	-	0.7%
大野	1,416	1.9%	0.6%	0.4%	0.1%	1.0%	1.5%
宮島	107	1.2%	0.7%	0.6%	0.3%	6.3%	0.7%

外出する際の移動手段について、「徒歩」と回答した人の割合は、宮島で約7割、「電車」と回答した人の割合は、宮島で4割台となっている。

3 共食の状況

【誰かと食事をとにもする機会の頻度（日常生活圏域別）】



誰かと食事をとにもする機会の頻度について、頻度が少ない人の割合は、廿日市東部、吉和で2割台後半となっている。

4 生きがいの状況

別の回答項目の中で「生きがいあり」と回答した人の割合は、概ね8割台となっている。
うち生きがいの内容については次のとおり。

【生きがいの内容（日常生活圏域別）】

	回答数	友人との交流	息子・娘との交流	鑑賞・観劇(テレビ・映画・美術・音楽・芝居等)	孫やひ孫との交流	読書(本・新聞等)	食事・料理	スポーツ・運動(散歩・ゴルフ等)	スポーツ観戦(野球・サッカー等)
廿日市東部	975	52.9%	49.8%	48.0%	46.0%	41.3%	38.8%	32.5%	34.1%
廿日市中部	1,024	56.3%	53.1%	53.2%	54.9%	38.3%	37.4%	39.8%	36.0%
廿日市西部	912	55.5%	51.3%	55.8%	50.6%	41.4%	37.7%	41.5%	37.9%
佐伯	500	51.1%	52.2%	40.0%	52.4%	30.9%	32.9%	27.8%	30.5%
吉和	35	46.0%	51.3%	33.2%	49.3%	43.5%	38.3%	38.3%	24.5%
大野	1,151	54.3%	55.2%	55.5%	52.2%	41.5%	37.8%	35.6%	37.1%
宮島	90	63.7%	56.1%	41.9%	48.6%	34.1%	36.5%	30.2%	35.7%

	回答数	農作業・ガーデニング	旅行・観光	就労	車・バイク	芸術・創作(絵・写真・俳句・手芸等)	地域活動・ボランティア活動	カラオケ・楽器演奏(琴・ピアノ等)	アウトドア(登山・釣り等)
廿日市東部	975	27.9%	30.1%	17.2%	14.4%	14.3%	13.3%	10.6%	8.1%
廿日市中部	1,024	32.9%	36.6%	18.2%	17.9%	16.3%	13.6%	12.9%	10.4%
廿日市西部	912	30.0%	36.5%	14.2%	16.2%	14.5%	17.2%	8.6%	9.4%
佐伯	500	53.3%	25.0%	16.0%	15.6%	12.0%	13.1%	9.1%	8.8%
吉和	35	51.3%	29.4%	16.4%	15.5%	13.2%	15.5%	12.1%	14.9%
大野	1,151	37.8%	34.6%	15.3%	15.5%	18.0%	15.7%	11.4%	10.8%
宮島	90	18.2%	37.2%	21.7%	10.3%	13.4%	20.6%	12.0%	11.6%

	回答数	集い・サロン・デイサービス等	語学と教養(英会話・パソコン等)	娯楽(囲碁・将棋・パチンコ等)	その他	無回答
廿日市東部	975	7.6%	7.5%	6.1%	7.8%	0.0%
廿日市中部	1,024	5.5%	7.3%	8.1%	4.1%	0.2%
廿日市西部	912	10.5%	8.6%	7.8%	5.9%	0.1%
佐伯	500	8.2%	4.2%	6.9%	5.0%	-
吉和	35	8.0%	5.2%	6.9%	6.0%	0.9%
大野	1,151	6.3%	8.4%	8.0%	4.7%	-
宮島	90	8.2%	6.7%	11.1%	3.5%	-

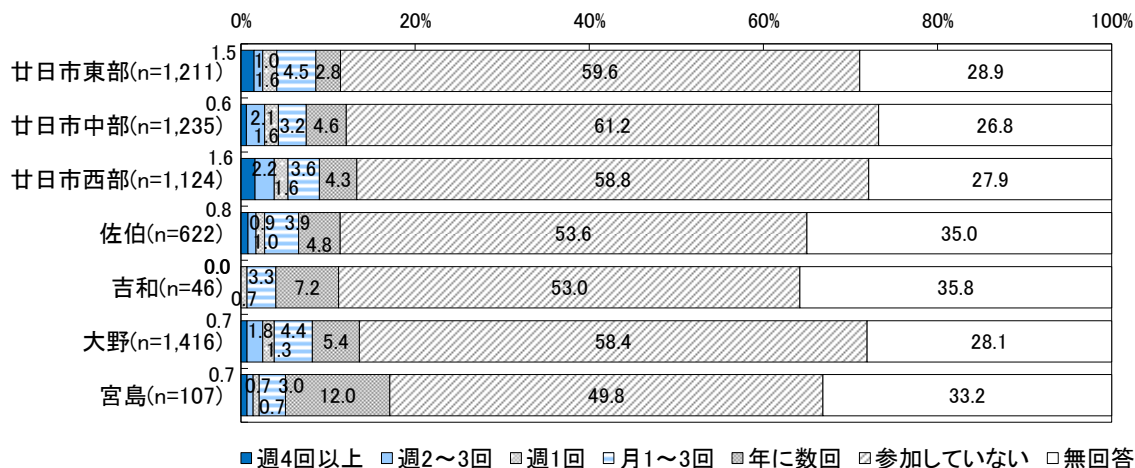
生きがいの内容について、「友人との交流」と回答した人の割合は、宮島で6割台、「農作業・ガーデニング」と回答した人の割合は、佐伯、吉和で5割台となっている。

5 地域活動の状況

(1) 地域活動への参加状況

① ボランティアのグループへの参加状況


【ボランティアのグループへの参加状況（日常生活圏域別）】



ボランティアのグループへの参加状況について、『年に数回以上参加している』と回答した人の割合は、宮島で1割台後半となっている。

② スポーツ関係のグループやクラブへの参加状況

【スポーツ関係のグループやクラブへの参加状況（日常生活圏域別）】

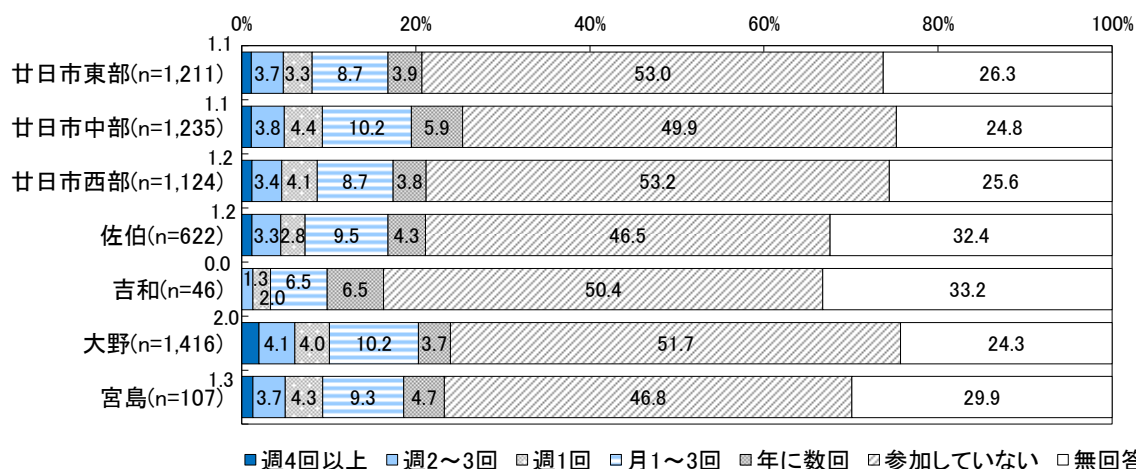


スポーツ関係のグループやクラブへの参加状況について、『年に数回以上参加している』と回答した人の割合は、廿日市中部、廿日市西部、吉和、大野で2割台となっている。

『週1回以上参加している』と回答した人の割合は、廿日市中部、廿日市西部で15%台となっている。

③ 趣味関係のグループへの参加状況


【趣味関係のグループへの参加状況（日常生活圏域別）】



趣味関係のグループへの参加状況について、『年に数回以上参加している』と回答した人の割合は、吉和を除いた圏域で2割台となっている。

④ 介護予防のための通いの場への参加状況

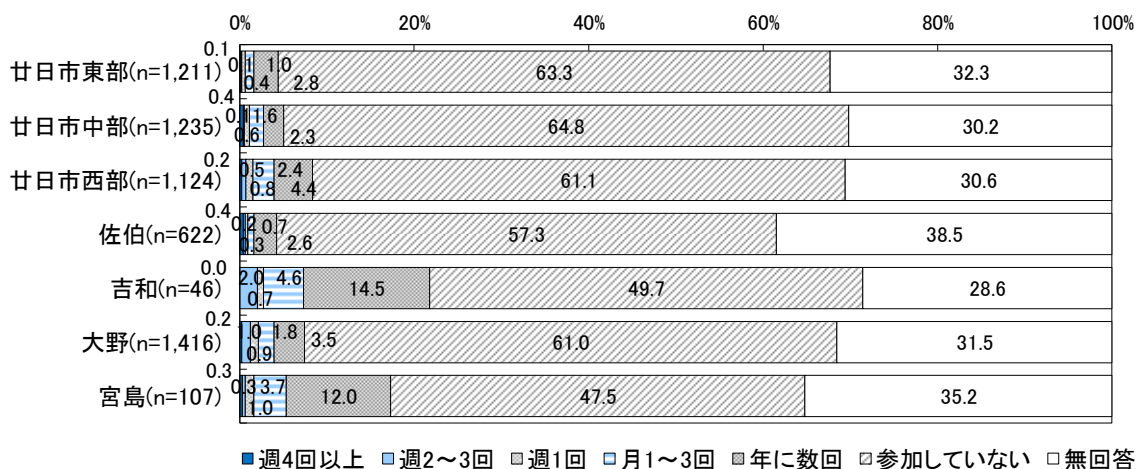
【介護予防のための通いの場への参加状況（日常生活圏域別）】



介護予防のための通いの場への参加状況について、『年に数回以上参加している』と回答した人の割合は、廿日市中部を除いた圏域で1割台となっている。

⑤ 老人クラブへの参加状況

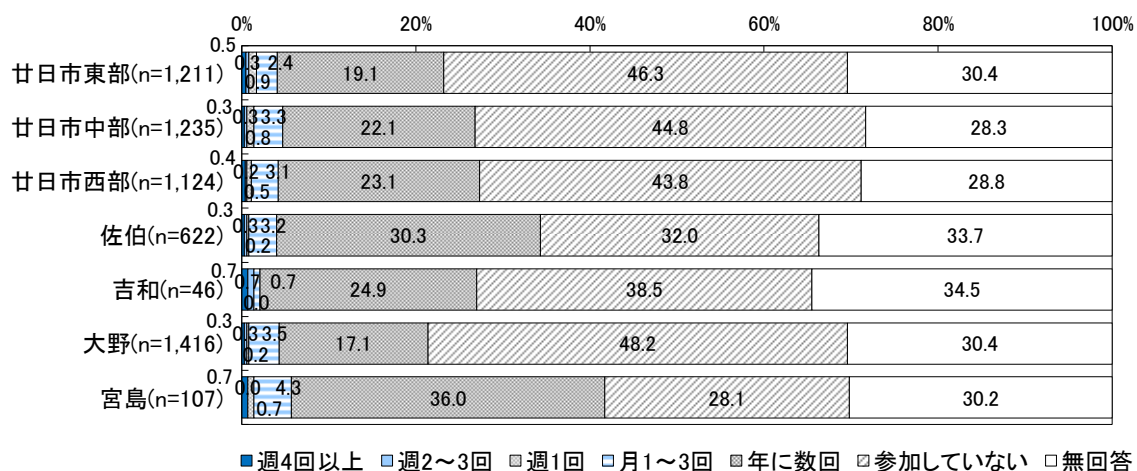
【老人クラブへの参加状況（日常生活圏域別）】



老人クラブへの参加状況について、『年に数回以上参加している』と回答した人の割合は、吉和で2割台となっている。

⑥ 町内会・自治会への参加状況

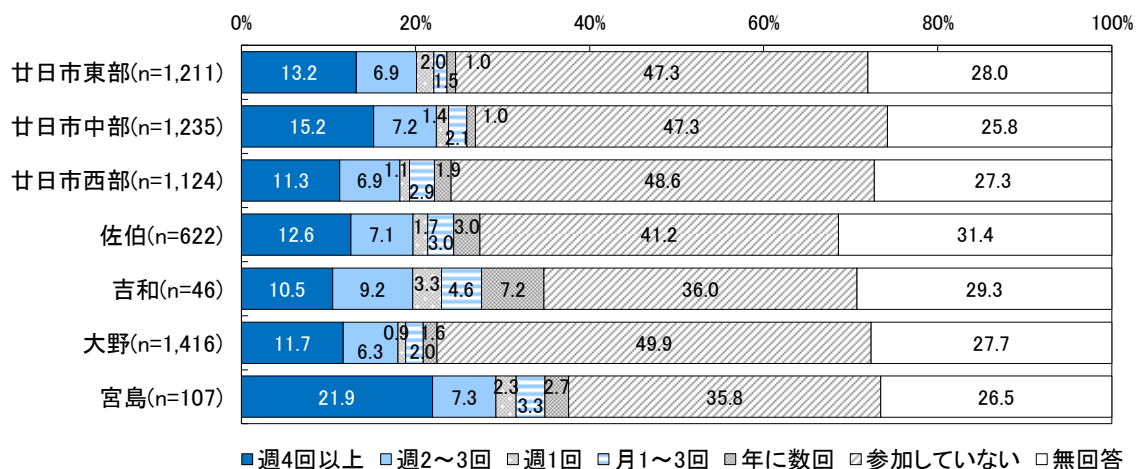
【町内会・自治会への参加状況（日常生活圏域別）】



町内会・自治会への参加状況について、『年に数回以上参加している』と回答した人の割合は、宮島で4割台となっている。

⑦ 収入のある仕事の状況

【収入のある仕事の状況（日常生活圏域別）】

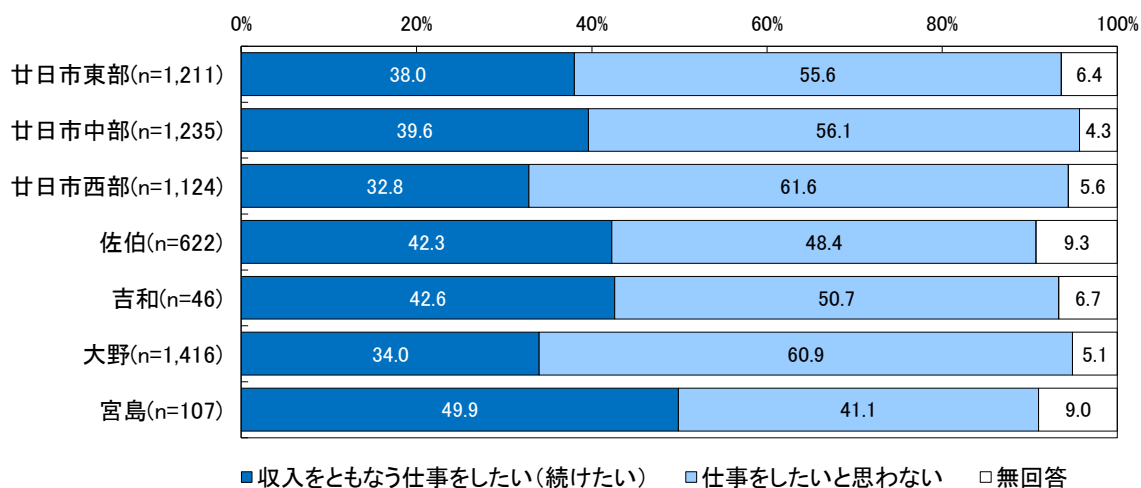


収入のある仕事の状況について、『年に数回以上参加している（仕事をしている）』と回答した人の割合は、吉和、宮島で3割台となっている。

『週に1回以上参加している（仕事をしている）』と回答した人の割合は、宮島で3割を超えている。

(2) 就労意向

【収入のある仕事への就労（継続）意向（日常生活圏域別）】



収入のある仕事への就労（継続）意向について、「収入をとまなう仕事をしたい（続けたい）」と回答した人の割合は、宮島で約5割となっている。

6 たすけあいの状況

(1) 家族や友人・知人以外の相談相手

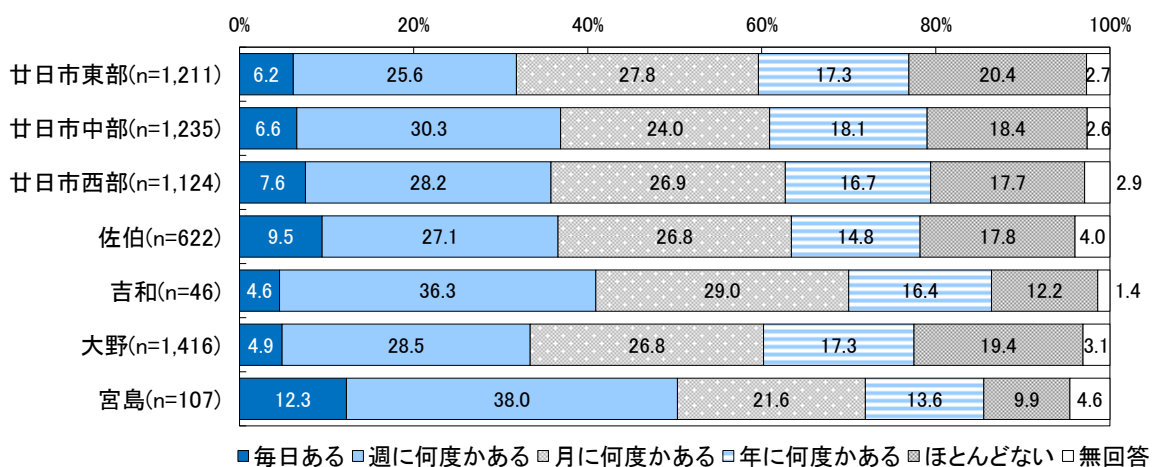
【家族や友人・知人以外の相談相手（日常生活圏域別）】

	回答数	医師・歯科医師・看護師	地域包括支援センター・市役所	社会福祉協議会・民生委員	ケアマネジャー	自治会・町内会・老人クラブ	その他	そのような人はいない	無回答
廿日市東部	1,211	30.4%	18.5%	18.0%	9.4%	5.1%	6.1%	34.3%	6.9%
廿日市中部	1,235	28.6%	19.4%	14.1%	7.8%	5.1%	5.6%	42.7%	4.7%
廿日市西部	1,124	33.4%	19.8%	16.3%	6.7%	7.4%	6.2%	36.9%	5.2%
佐伯	622	27.3%	21.4%	19.2%	7.2%	7.6%	6.3%	32.9%	8.5%
吉和	46	42.7%	30.7%	32.0%	8.8%	5.3%	6.6%	20.9%	5.9%
大野	1,416	31.7%	18.6%	18.2%	8.6%	6.4%	6.2%	34.7%	6.6%
宮島	107	43.2%	21.8%	21.9%	6.4%	12.0%	6.0%	21.3%	9.6%

家族や友人・知人以外の相談相手について、「医師・歯科医師・看護師」と回答した人の割合は、吉和、宮島で4割台、「地域包括支援センター・市役所」、「社会福祉協議会・民生委員」と回答した人の割合は、吉和で3割台となっている。

(2) 友人・知人と会う状況

【友人・知人と会う頻度（日常生活圏域別）】



友人・知人と会う頻度について、頻度が多い人の割合は、宮島で5割台となっている。

(3) 地域における支え合い

【「地域における支え合い」への希望する関わり方（日常生活圏域別）】

	回答数	自分が できること があれば、支え 合いの活 動をしたい	活動に参 加したり、 支援を受 けたりし たいと思 わない	自分が支 えや支援 を受けたい	その他	無回答
廿日市東部	1,211	47.3%	22.4%	10.7%	13.3%	10.5%
廿日市中部	1,235	49.4%	27.6%	7.6%	11.0%	7.5%
廿日市西部	1,124	47.5%	27.0%	9.3%	14.4%	6.1%
佐伯	622	47.3%	21.4%	11.7%	12.2%	11.1%
吉和	46	53.4%	15.2%	8.7%	13.9%	12.0%
大野	1,416	47.7%	25.4%	8.2%	12.6%	9.6%
宮島	107	56.4%	16.3%	14.8%	8.7%	10.5%

「地域における支え合い」への希望する関わり方について、「自分ができることがあれば、支え合いの活動をしたい」と回答した人の割合は、吉和、宮島で5割台となっている。

8 健康に関する状況

(1) 幸福度

【幸福度（日常生活圏域別）】

	回答数	0点	1点	2点	3点	4点	5点
廿日市東部	1,211	0.3%	0.2%	1.2%	2.6%	4.1%	20.1%
廿日市中部	1,235	0.1%	0.4%	0.4%	1.4%	3.6%	17.1%
廿日市西部	1,124	-	0.3%	0.3%	1.4%	2.8%	17.5%
佐伯	622	0.7%	0.6%	0.3%	1.5%	2.7%	23.4%
吉和	46	-	-	-	2.0%	5.9%	20.5%
大野	1,416	0.6%	0.3%	0.5%	1.8%	2.4%	17.1%
宮島	107	0.3%	0.3%	0.3%	1.3%	1.9%	17.2%

	回答数	6点	7点	8点	9点	10点	無回答	平均
廿日市東部	1,211	9.5%	18.7%	20.5%	8.9%	9.3%	4.8%	6.8点
廿日市中部	1,235	8.2%	18.4%	24.4%	10.5%	11.9%	3.8%	7.2点
廿日市西部	1,124	10.6%	22.1%	20.7%	9.9%	11.2%	3.2%	7.1点
佐伯	622	10.2%	17.4%	16.5%	9.8%	11.1%	5.8%	6.9点
吉和	46	13.2%	16.5%	15.9%	8.6%	11.9%	5.5%	6.9点
大野	1,416	10.0%	21.1%	21.2%	8.4%	11.7%	4.9%	7.1点
宮島	107	6.7%	17.6%	21.9%	10.7%	16.3%	5.3%	7.4点

幸福度について、『8点以上』と回答した人の割合は、廿日市中部、宮島で4割台後半となっている。

9 認知症に関する状況

(1) 認知症に関する相談窓口の認知度

【認知症についての相談窓口（日常生活圏域別）】

	回答数	地域包括支援センター（認知症地域支援推進員）	認知症カフェ・家族の会	オレンジドクター（医師）	物忘れ相談会	認知症初期集中支援チーム	オレンジアドバイザー（施設、事業所等）	無回答
廿日市東部	341	90.0%	10.1%	7.7%	4.3%	2.6%	2.4%	6.3%
廿日市中部	322	89.1%	7.9%	9.8%	4.8%	5.4%	6.3%	6.5%
廿日市西部	328	92.0%	11.3%	5.8%	4.3%	1.4%	3.7%	4.3%
佐伯	189	92.3%	14.5%	6.4%	4.0%	5.6%	4.2%	3.3%
吉和	14	76.5%	2.1%	15.3%	6.6%	4.5%	-	10.6%
大野	443	87.3%	21.2%	6.6%	5.8%	5.0%	2.9%	7.0%
宮島	27	81.5%	9.3%	3.9%	3.9%	6.6%	2.7%	11.8%

別のアンケートで、認知症に関する相談窓口の認知度について、「はい（知っている）」と回答した人の割合は、佐伯、吉和、大野で3割台となっている。認知症についての相談窓口について、「地域包括支援センター（認知症地域支援推進員）」と回答した人の割合は、廿日市東部、廿日市西部、佐伯で9割台となっている。

また、「認知症カフェ・家族の会」と回答した人の割合は、大野で2割台となっている。

(2) 認知症に関して知っていること

【認知症について知っている取組（日常生活圏域別）】

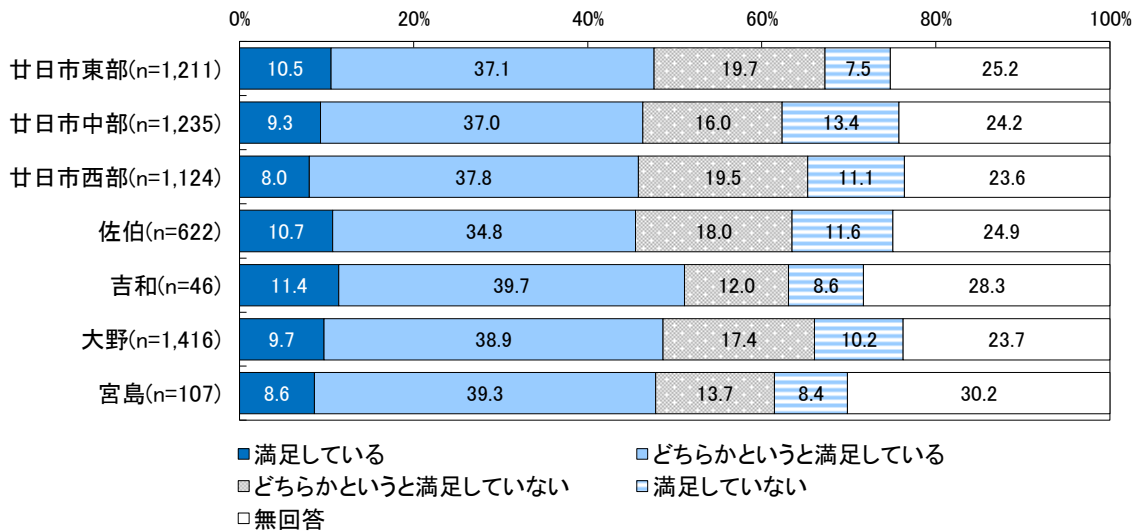
	回答数	認知症サポーター	見守り安心ネットワーク	見守りシール	やすらぎ支援員	チームオレンジ	いずれも知らない	無回答
廿日市東部	1,211	10.5%	6.6%	4.9%	4.3%	0.8%	69.1%	15.1%
廿日市中部	1,235	8.6%	5.1%	4.9%	3.9%	1.0%	74.9%	12.1%
廿日市西部	1,124	9.0%	4.9%	4.6%	4.4%	1.1%	72.9%	12.5%
佐伯	622	10.6%	4.5%	3.1%	4.8%	1.6%	65.1%	18.3%
吉和	46	9.9%	8.6%	4.0%	2.7%	0.7%	56.1%	26.1%
大野	1,416	11.0%	4.7%	4.0%	3.5%	0.9%	71.3%	14.1%
宮島	107	8.4%	4.3%	2.3%	2.3%	-	65.2%	22.1%

認知症について知っている取組について、「認知症サポーター」と回答した人の割合は、廿日市東部、佐伯、大野で1割台となっている。

(3) 安心して生活し続けられるための支援への満足度

① 相談体制の満足度

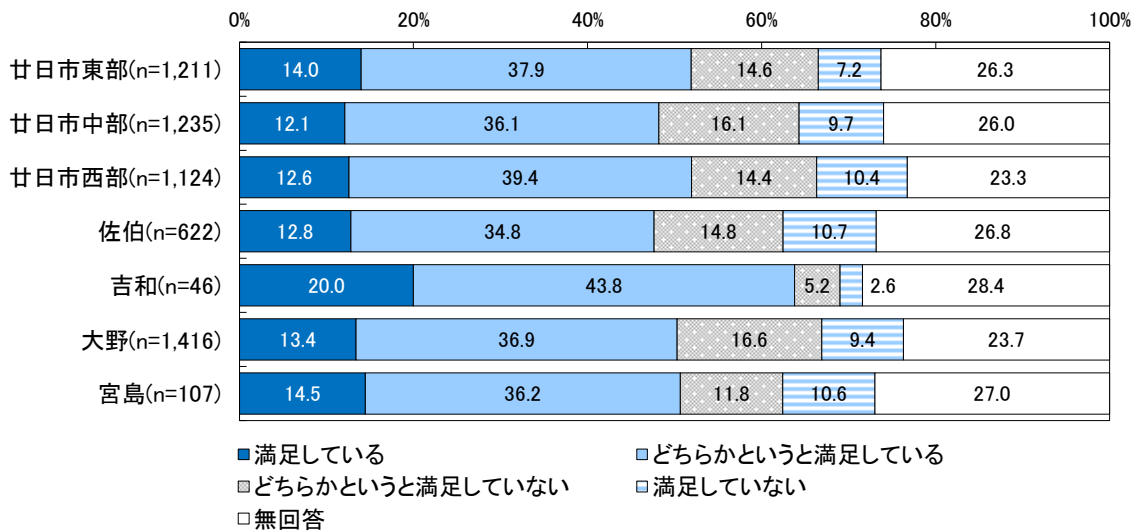
【相談体制の満足度（日常生活圏域別）】



相談体制の満足度について、『満足している』と回答した人の割合は、吉和で5割台となっている。

② 医療体制の満足度

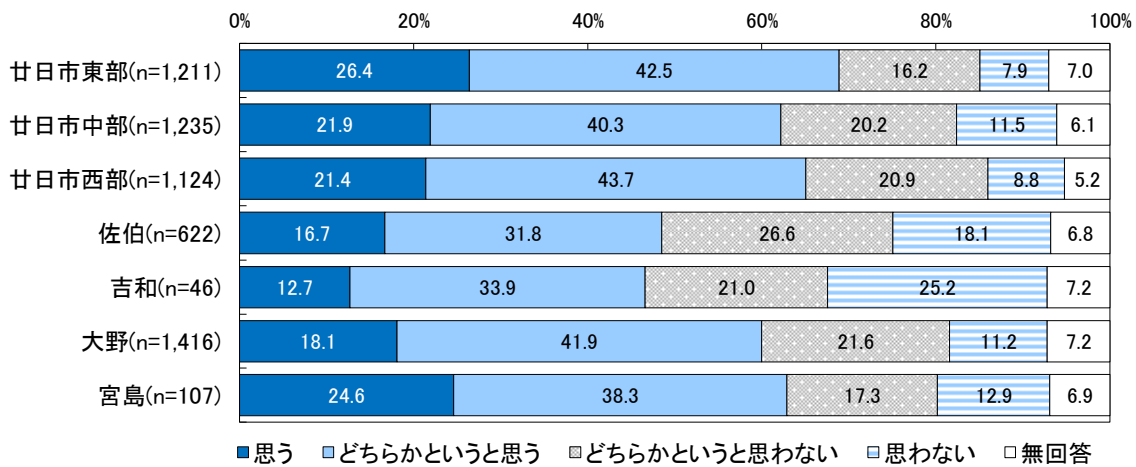
【医療体制の満足度（日常生活圏域別）】



医療体制の満足度について、『満足している』と回答した人の割合は、吉和で6割台となっている。

(4) 安心して生活し続けられる地域への評価

【高齢になっても安心して自宅生活を継続できる地域への評価（日常生活圏域別）】



高齢になっても安心して自宅生活を継続できる地域への評価について、『思わない』と回答した人の割合は、佐伯、吉和で4割台となっている。

(5) 実現すると安心して暮らし続けることができると思うこと

【実現すると安心して暮らし続けることができると思うこと（日常生活圏域別）】

	回答数	買い物や病院に行くのが便利である	診療所や総合病院が充実している	相談がしやすい	福祉・生活支援サービスが充実している	在宅医療が充実している	介護保険サービスが充実している	情報を十分に入手できる	認知症の人やその家族への支援が充実している
廿日市東部	1,211	54.5%	44.8%	44.1%	38.7%	34.9%	37.6%	36.5%	21.5%
廿日市中部	1,235	54.9%	49.3%	45.2%	44.6%	39.6%	40.0%	38.3%	24.1%
廿日市西部	1,124	57.9%	48.5%	44.0%	43.7%	38.8%	40.2%	36.1%	21.8%
佐伯	622	47.9%	39.9%	39.9%	36.7%	34.9%	32.0%	26.7%	19.9%
吉和	46	40.3%	57.0%	32.4%	32.3%	33.7%	31.9%	21.0%	20.4%
大野	1,416	51.6%	43.1%	43.6%	38.8%	40.5%	38.5%	34.0%	22.6%
宮島	107	41.5%	45.3%	35.3%	33.7%	31.6%	30.0%	25.6%	14.0%

	回答数	地域のつながりや支え合いがある	健康づくり・介護予防の支援が充実している	その他	わからない	無回答
廿日市東部	1,211	21.1%	22.4%	1.6%	10.3%	4.8%
廿日市中部	1,235	20.2%	23.6%	1.5%	9.4%	4.0%
廿日市西部	1,124	24.8%	23.4%	1.6%	9.4%	3.6%
佐伯	622	24.1%	17.8%	1.6%	13.9%	6.2%
吉和	46	25.2%	13.2%	2.0%	11.9%	6.6%
大野	1,416	21.4%	21.7%	2.3%	10.9%	4.5%
宮島	107	23.4%	18.7%	2.0%	8.3%	8.8%

実現すると安心して暮らし続けることができると思うことについて、「診療所や総合病院が充実している」と回答した人の割合は、吉和で5割台となっている。