

# インセンティブ交付金の状況

(市町村保険者機能強化推進交付金  
・介護保険保険者努力支援交付金)

# 保険者機能強化推進交付金・介護保険保険者努力支援交付金

令和5年度当初予算案 (一般財源) 150億円 (200億円) ※ ()内は前年度当初予算額  
(消費税財源) 200億円 (200億円)

## 1 事業の目的

- 平成29年の地域包括ケア強化法の成立を踏まえ、客観的な指標による評価結果に基づく財政的インセンティブとして、平成30年度より、保険者機能強化推進交付金を創設し、保険者（市町村）による高齢者の自立支援、重度化防止の取組や、都道府県による保険者支援の取組を推進。令和2年度からは、介護保険保険者努力支援交付金（社会保障の充実分）を創設し、介護予防・健康づくり等に資する取組を重点的に評価することにより、これらの取組を強化。
- 令和5年度においては、秋の行政事業レビューや予算執行調査などの結果を踏まえ、アウトカム指標に関連するアウトプット・中間アウトカム指標の充実や、評価指標の縮減等の見直しを進めていく。

## 2 事業スキーム・実施主体等

- 各市町村が行う自立支援・重度化防止の取組及び都道府県が行う市町村支援の取組に対し、評価指標の達成状況（評価指標の総合得点）に応じて、交付金を交付する。

※ 介護保険保険者努力支援交付金（消費税財源）は、上記の取組の中でも介護予防・日常生活支援総合事業及び包括的支援事業（包括的・継続的ケアマネジメント支援事業、在宅医療介護連携推進事業、生活支援体制整備事業、認知症総合支援事業）に用途範囲を限定。

### 【実施主体】

都道府県、市町村

### 【交付金の配分に係る主な評価指標】

- ①PDCAサイクルの活用による保険者機能の強化
- ②ケアマネジメントの質の向上
- ③多職種連携による地域ケア会議の活性化
- ④介護予防の推進
- ⑤介護給付適正化事業の推進
- ⑥要介護状態の維持・改善の度合い

### 【交付金の活用方法】

#### <都道府県分>

高齢者の自立支援・重度化防止等に向けて市町村を支援する各種事業（市町村に対する研修事業、リハビリ専門職等の派遣事業等）の事業費に充当。

#### <市町村分>

国、都道府県、市町村及び第2号保険料の法定負担割合に加えて、介護保険特別会計に充当し、地域支援事業、市町村特別給付、保健福祉事業など、高齢者の自立支援、重度化防止、介護予防等に必要な事業を充実。

### 【補助率・単価】

定額（国が定める評価指標の達成状況（評価指標の総合得点）に応じて、交付金を配分）

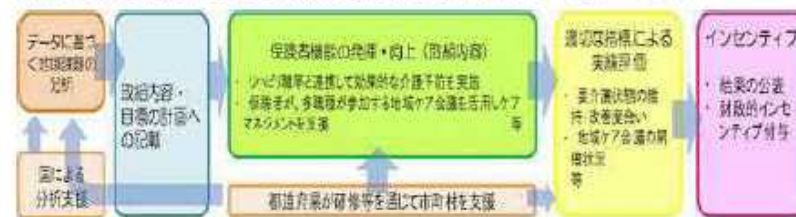
### 【負担割合】

国10/10

### 【事業実績】

交付先47都道府県及び1,571保険者（令和4年度）

### 〈交付金を活用した保険者機能の強化のイメージ〉



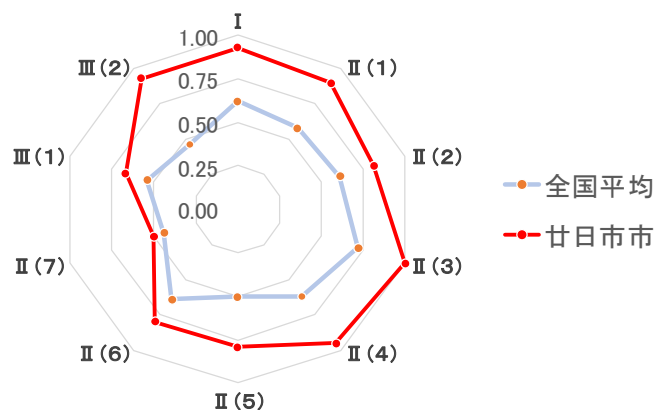
# 令和5年度保険者機能強化推進交付金

都道府県名	市町村名	全国1,741市町村うち	広島県内
広島県	廿日市市	53位	1位

	I	II (1)	II (2)	II (3)	II (4)	II (5)	II (6)	II (7)	III (1)	III (2)	合計
	PDCAサイクルの活用による保険者機能の強化に向けた体制等の構築	自立支援、重度化防止等に資する施策の推進							介護保険運営の安定化に資する施策の推進		
		(1)介護支援専門員・介護サービス事業所等	(2)地域包括支援センター・地域ケア会議	(3)在宅医療・介護連携	(4)認知症総合支援	(5)介護予防/日常生活支援	(6)生活支援体制の整備	(7)要介護状態の維持・改善の状況等	(1)介護給付の適正化等	(2)介護人材の確保	
満点	135	100	105	100	100	240	75	300	120	80	1355
全国平均	84.2	58.4	64.4	72.3	62.3	119.7	47.8	132.6	64.6	36.5	-
広島県 廿日市市	125.0	90.0	85.0	100.0	95.0	190.0	60.0	150.0	80.0	74.0	1,049

	I	II (1)	II (2)	II (3)	II (4)	II (5)	II (6)	II (7)	III (1)	III (2)	
満点	135	100	105	100	100	240	75	300	120	80	
全国平均	評価点平均	84.2	58.4	64.4	72.3	62.3	119.7	47.8	132.6	64.6	36.5
	実施率	0.62	0.58	0.61	0.72	0.62	0.50	0.64	0.44	0.54	0.46
廿日市市	評価点	125.0	90.0	85.0	100.0	95.0	190.0	60.0	150.0	80.0	74.0
	実施率	0.93	0.90	0.81	1.00	0.95	0.79	0.80	0.50	0.67	0.93

各項目の実施率(満点に対する割合)



- I PDCAサイクルの活用による保険者機能の強化に向けた体制等の構築
- II (1) 介護支援専門員・介護サービス事業者等
- II (2) 地域包括支援センター・地域ケア会議
- II (3) 在宅医療・介護連携
- II (4) 認知症総合支援
- II (5) 介護予防/日常生活支援
- II (6) 生活支援体制の整備
- II (7) 要介護状態の維持・改善の状況等
- III (1) 介護給付の適正化等
- III (2) 介護人材の確保

## 交付金実績

R 3 : 26,091千円

R 4 : 26,024千円

## 主な充当先

- 一般介護予防事業費
- 包括的支援事業
- ・ 任意事業

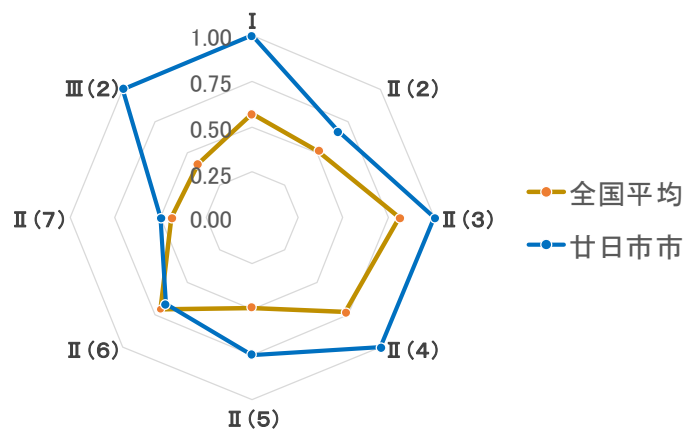
# 令和5年度保険者努力者支援交付金

都道府県名	市町村名	全国1,741市町村うち	広島県内
広島県	廿日市市	89位	1位

	I	II (2)	II (3)	II (4)	II (5)	II (6)	II (7)	III (2)	合計	
P D C Aサイクルの活用による保険者機能の強化に向けた体制等の構築	自立支援、重度化防止等に資する施策の推進							介護保険運営の安定化に資する施策	合計	
(2)地域包括支援センター・地域ケア会議	(3)在宅医療・介護連携	(4)認知症総合支援	(5)介護予防／日常生活支援	(6)生活支援体制の整備	(7)要介護状態の維持・改善の状況等	(2)介護人材の確保				
満点	35	60	20	40	320	15	300	40	830	
全国平均	19.9	31.0	16.3	29.0	156.7	10.6	265.2	16.7	-	
広島県	廿日市市	35.0	40.0	20.0	40.0	240.0	10.0	150.0	40.0	575

	I	II (2)	II (3)	II (4)	II (5)	II (6)	II (7)	III (2)	
満点	35	60	20	40	320	15	300	40	
全国平均	評価点平均	19.9	31.0	16.3	29.0	156.7	10.6	265.2	16.7
	実施率	0.57	0.52	0.81	0.73	0.49	0.71	0.44	0.42
廿日市市	評価点	35.0	40.0	20.0	40.0	240.0	10.0	150.0	40.0
	実施率	1.00	0.67	1.00	1.00	0.75	0.67	0.50	1.00

各項目の実施率(満点に対する割合)



- I PDCAサイクルの活用による保険者機能の強化に向けた体制等の構築
- II (1) 介護支援専門員・介護サービス事業者等
- II (2) 地域包括支援センター・地域ケア会議
- II (3) 在宅医療・介護連携
- II (4) 認知症総合支援
- II (5) 介護予防／日常生活支援
- II (6) 生活支援体制の整備
- II (7) 要介護状態の維持・改善の状況等
- III (1) 介護給付の適正化等
- III (2) 介護人材の確保

## 交付金実績

R 3 : 27,480千円

R 4 : 30,990千円

## 主な充当先

- 一般介護予防事業費
- 介護予防・生活支援サービス事業費