

1 教育財政

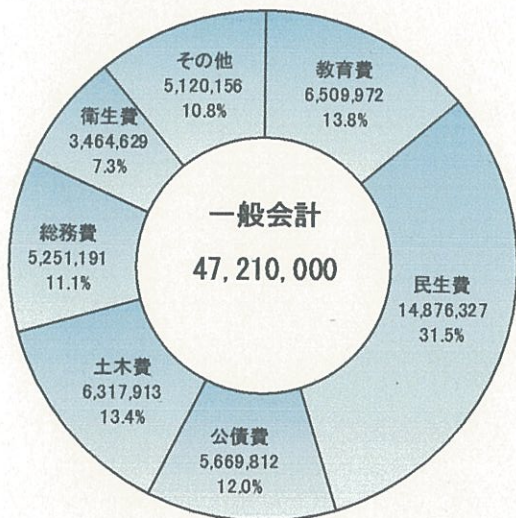
(1) 教育費の推移（当初予算）

（単位：千円）

区 分	平成 24 年度	平成 25 年度	平成 26 年度	平成 27 年度
一般会計	40,940,000	43,660,000	45,720,000	47,210,000
教育費	3,272,414	4,834,340	5,397,922	6,509,972
教育総務費	360,771	383,861	426,443	409,994
教育委員会費	2,894	2,910	2,871	2,524
事務局費	209,676	235,747	248,551	246,162
教育振興費	148,201	145,204	175,021	161,308
小学校費	761,535	2,223,067	2,148,819	2,041,831
学校管理費	310,329	359,390	344,807	352,916
教育振興費	168,452	187,990	192,974	224,721
学校建設費	282,754	1,675,687	1,611,038	1,464,194
中学校費	437,303	396,588	802,801	990,567
学校管理費	201,998	221,855	233,372	232,601
教育振興費	165,833	135,093	136,885	126,927
学校建設費	69,472	39,640	432,544	631,039
幼稚園費	149,238	150,901	184,483	282,675
社会教育費	878,388	925,946	1,069,054	1,875,018
社会教育総務費	153,019	147,252	150,026	179,396
文化振興費	86,415	90,998	106,330	87,419
公民館費	221,120	267,559	393,653	1,190,322
文化センター費	256,941	256,736	248,323	252,025
図書館費	160,893	163,401	170,722	165,856
保健体育費	685,179	753,977	766,322	909,887
保健体育総務費	33,629	33,686	33,637	58,848
体育施設費	244,635	243,055	249,056	393,697
学校給食費	406,915	477,236	483,629	457,342

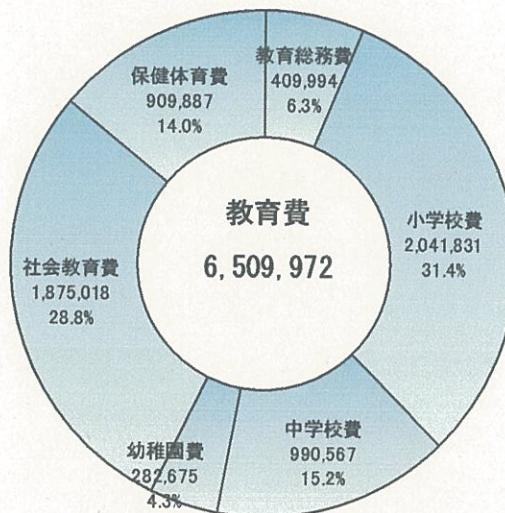
(2) 平成 27 年度当初予算

① 一般会計予算



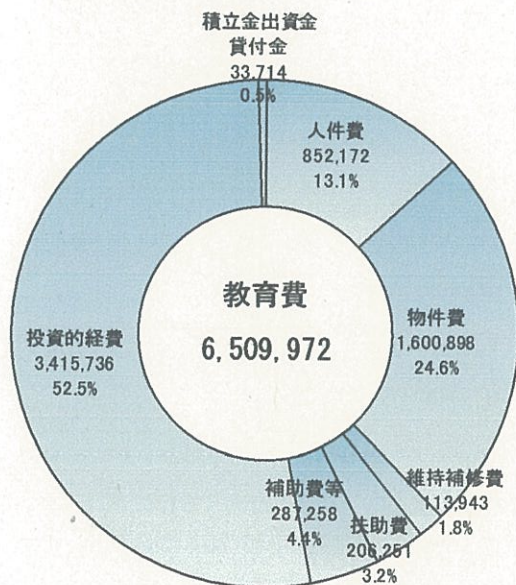
単位：千円

② 教育費目的別内訳



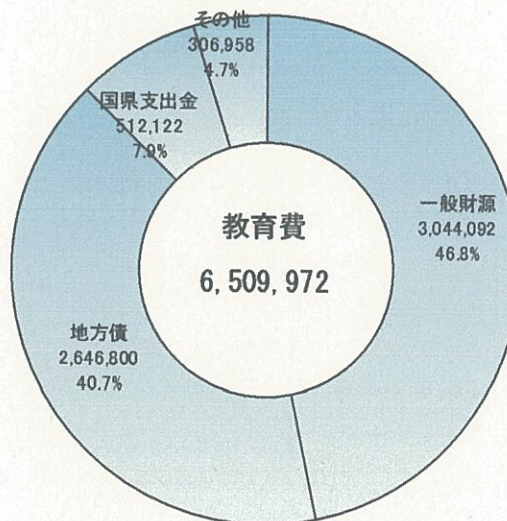
単位：千円

③ 教育費性質別内訳



単位：千円

④ 教育費財源別内訳



単位：千円

※ 単位未満の数値は、原則として四捨五入としたため、総数とその内訳の合計とが一致しない場合がある。

⑤ 教育費内訳 6,509,972 千円

ア 教育総務費 409,994 千円

科目	予算額(千円)	構成比(%)	対教育費比率(%)
教育委員会費	2,524	0.6%	0.1%
事務局費	246,162	60.0%	3.8%
教育振興費	161,308	39.4%	2.5%

イ 小中学校費 2,951,620 千円

a 小学校費 2,041,831 千円

科目	予算額(千円)	構成比(%)	対教育費比率(%)
学校管理費	352,916	17.3%	5.4%
教育振興費	224,721	11.0%	3.5%
学校建設費	1,464,194	71.7%	22.5%

b 中学校費 990,567 千円

科目	予算額(千円)	構成比(%)	対教育費比率(%)
学校管理費	232,601	23.5%	3.6%
教育振興費	126,927	12.8%	1.9%
学校建設費	631,039	63.7%	9.7%

ウ 幼稚園費 282,675 千円

科目	予算額(千円)	構成比(%)	対教育費比率(%)
幼稚園費	282,675	100.0%	4.3%

エ 社会教育費 1,875,018 千円

科目	予算額(千円)	構成比(%)	対教育費比率(%)
社会教育総務費	179,396	9.6%	2.8%
文化振興費	87,419	4.7%	1.3%
公民館費	1,190,322	63.5%	18.3%
文化センター費	252,025	13.4%	3.9%
図書館費	165,856	8.8%	2.5%

オ 保健体育費 909,887 千円

科目	予算額(千円)	構成比(%)	対教育費比率(%)
保健体育総務費	58,848	6.5%	0.9%
体育施設費	393,697	43.3%	6.0%
学校給食費	457,342	50.3%	7.0%

※ 単位未満の数値は、原則として四捨五入としたため、総数とその内訳の合計とが一致しない場合がある。

(3) 教育費の推移（決算）

	教育費決算額 (円)	対一般会計 比率(%)	市民1人当たり の教育費 (円)
平成21年度	3,316,072,496	7.9	28,183
平成22年度	3,085,780,426	7.4	26,238
平成23年度	3,771,632,871	9.4	32,169
平成24年度	3,158,362,988	7.9	26,953
平成25年度	4,764,638,963	11.9	40,554

※ 市民1人当たりの教育費は、各年度末住民基本台帳人口に基づき計算した。

